

附件一：

## 图书馆电子资源 WebVPN 使用指南

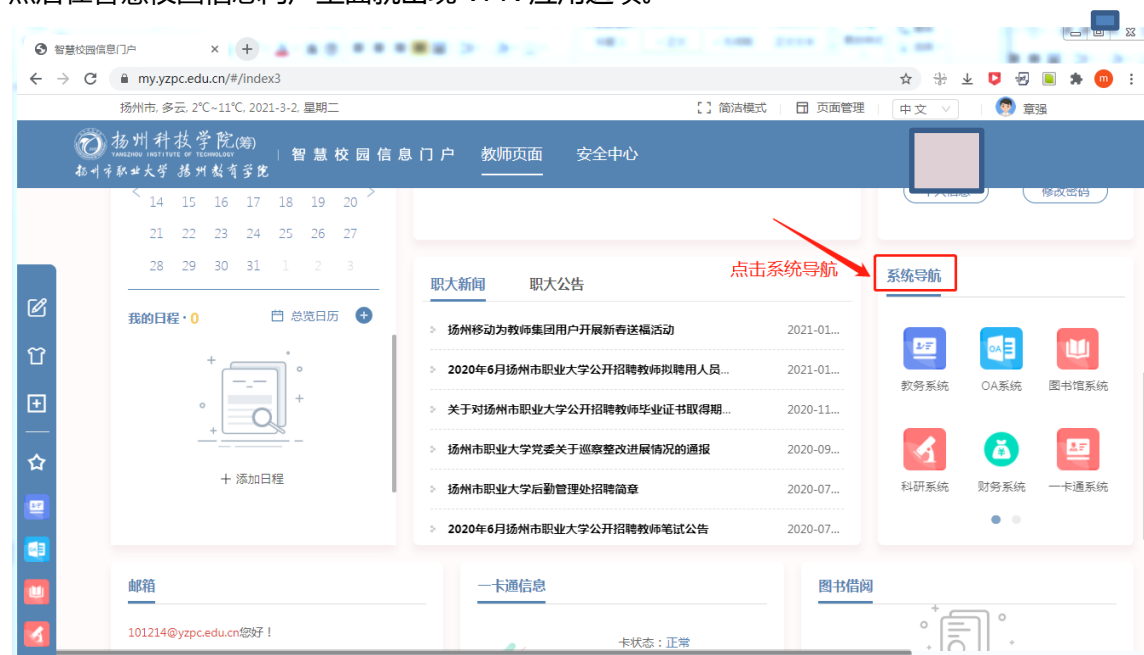
第 1 步：通过扬州职大首页上方“智慧校园”链接进入，也可在浏览器地址栏直接输入域名 my.yzpc.edu.cn 进行访问；

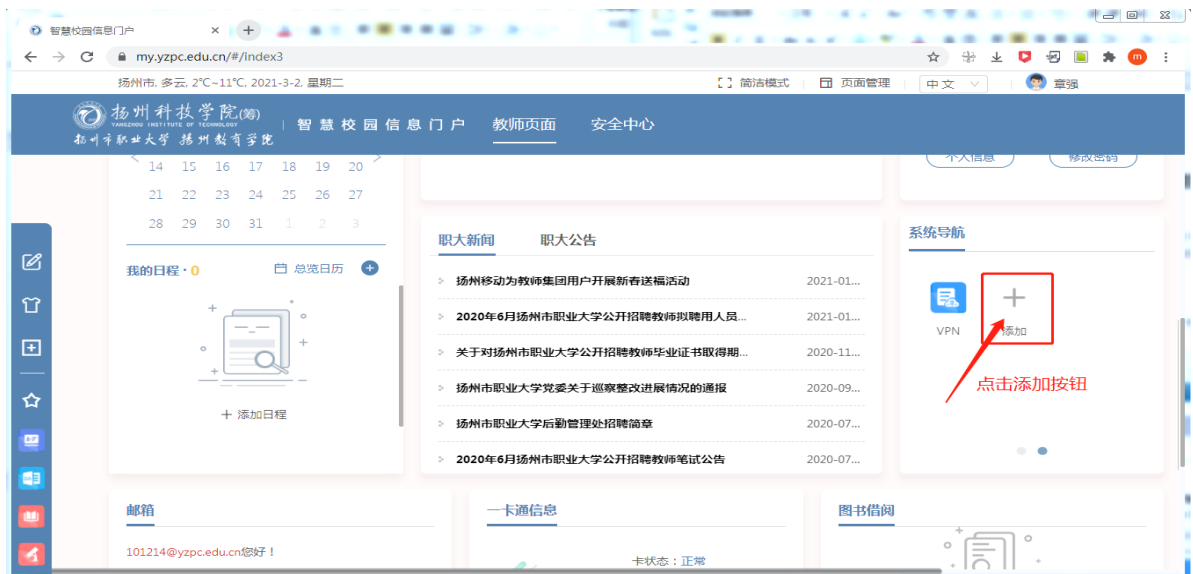


第 2 步：经过第一步操作，浏览器会自动转入智慧校园统一身份认证页面，请输入智慧校园账号及密码。

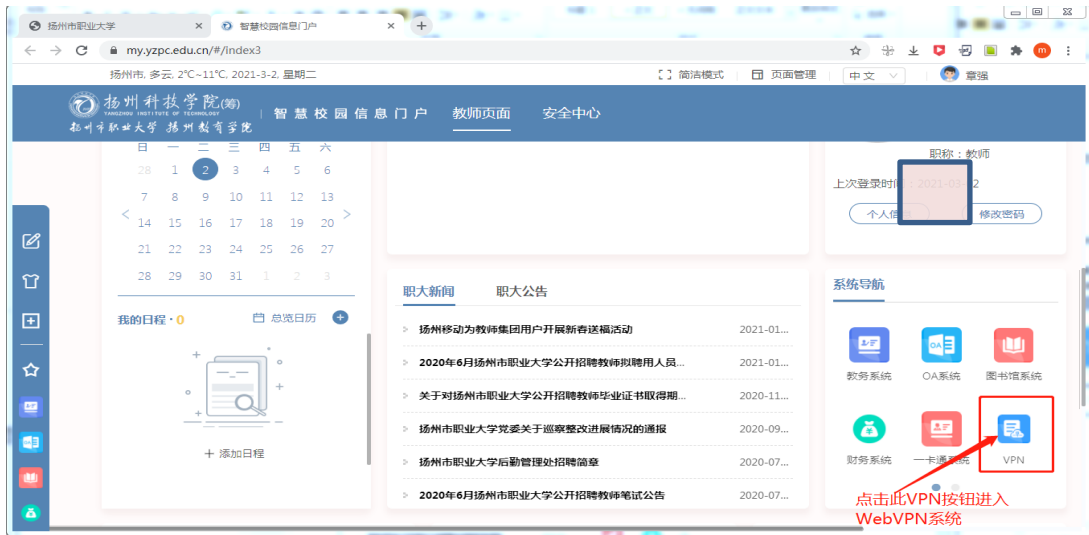


第 3 步：通过学校统一身份认证平台，正确输入身份认证信息，身份认证成功后，浏览器将自动转到智慧校园信息门户页面。在智慧校园信息门户“系统导航”栏中点击添加按钮（根据个人工作需求，定制应用），进入应用中心，点击 VPN 的收藏按钮（心形按钮），然后在智慧校园信息门户里面就出现 VPN 应用选项。

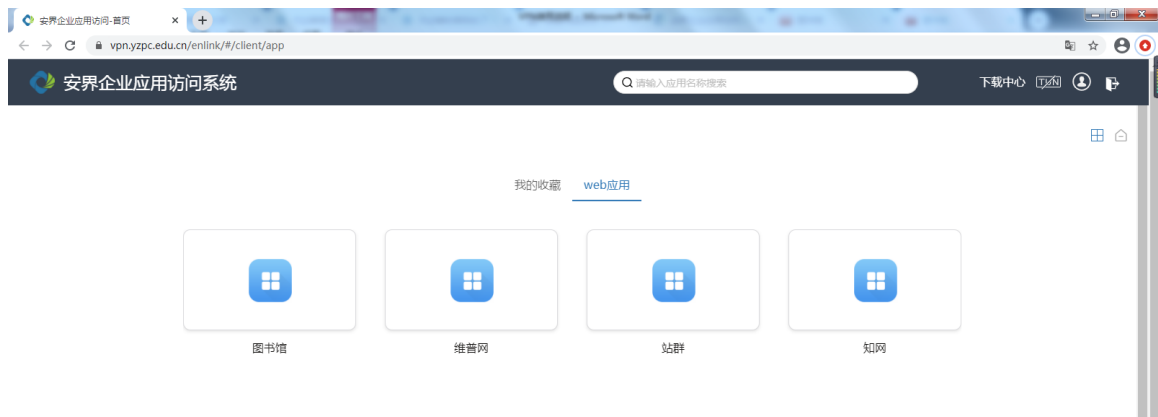




第 4 步：点击 VPN 按钮，即可在信息门户首页出现 VPN 使用链接。此后用户即可通过点击 VPN 按钮，使用 WebVPN 功能访问图书馆电子资源，实现校外访问校内开放版权的电子资源。

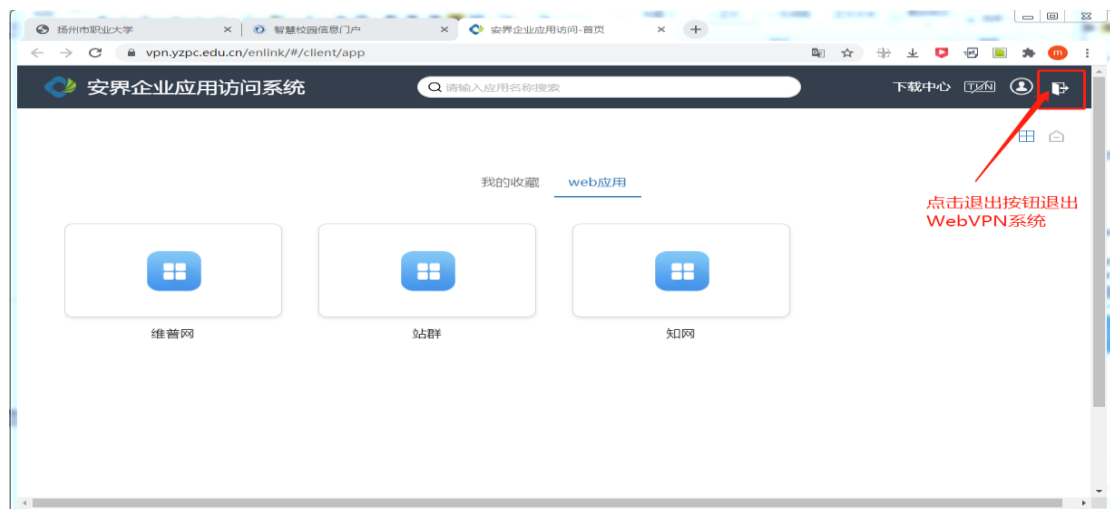


目前在校外可以访问的校内资源有：图书馆、网站群后台管理系统、中国知网、维普网。



点击进入“图书馆”即可访问相应电子资源。

第 5 步：WebVPN 系统的安全退出。使用 VPN 访问完校内资源后，请及时点击右上角的“注销”退出系统，既有利于个人账户安全又可释放系统资源。



注意事项：

- 1) 建议通过“扬州职业大学主页”（[www.yzpc.edu.cn](http://www.yzpc.edu.cn)），然后按照上述操作步骤使用 WebVPN，逐级点击链接访问校内资源；也可以通过网页浏览器输入 WebVPN 系统的网址 <https://VPN.yzpc.edu.cn>，访问校内资源。
- 2) 校外如想访问校内资源，直接输入网站域名是不会启用 WebVPN 的。例如用户如在校外直接输入 <https://www.cnki.net/>，<http://www.cqvip.com>，因其位置在校外，是无法访问学校购买的中文或外文数据库资源的，只有通过点击智慧校园信息门户页面下方的链接通过 VPN 接入校内网络，才能访问上述数据库资源；
- 3) 关闭浏览器相关标签页（域名中含“vpn”）即会退出 VPN 连接，如需再次使用要再次登录；
- 4) 如果以浏览器的方式不能打开某些应用，可能这些应用是以插件方式运行的，须使用客户端的方式进行访问，如有需求，请与信息办联系下载客户端。

用户在使用中如遇任何其他问题，请拨打报障电话 87697019-8005 或 8008 进行咨询。